

BOŽÍ ZBROJ SKLÁDAČKA

Materiál je možné použít jako pracovní list pro děti nebo k výrobě pomůcky, kterou lze používat opakovaně.

PRACOVNÍ LIST PRO DĚTI:

Děti dostanou dva papíry - části Boží zbroje (str. 2 nebo str. 3) a postavu (str. 4). Části Boží zbroje vystříhnou a nalepí na postavu. Jednotlivé části není potřeba vystřihávat detailně, stačí stříhat podle šedé hranice. Pokud budete tisknout černobíle, můžou děti části Boží zbroje vybarvit. Zajímavé nápady na vybarvení jsou např. [zde](#) nebo [zde](#).

POMŮCKA K OPAKOVANÉMU POUŽITÍ:

Vyberte si černobílou (str. 3) nebo barevnou (str. 2) verzi. Vystříhněte části Boží zbroje a pokud můžete, zalaminujte je. Vytiskněte postavu (nevystřihávejte), také zalaminujte. Pokud chcete větší velikost, vytiskněte na A3. Na zalaminovaný materiál je možné nalepit kousky suchého zipu. Místo laminování je možné jednotlivé části polepit z obou stran průhlednou lepenkou a vystříhnout.

©2024 Nikol Hauck

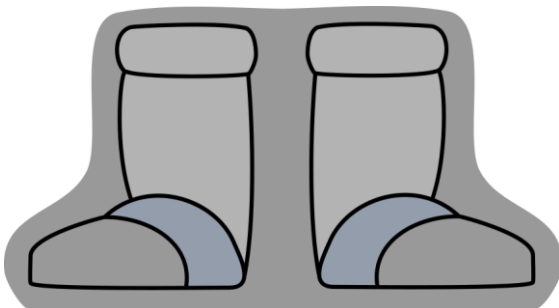

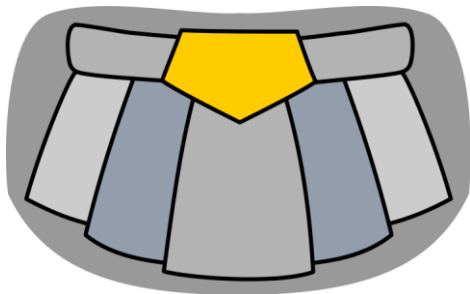
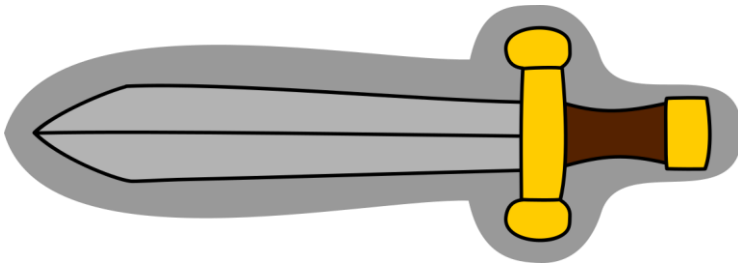
bezplatný materiál, prosím sdílejte

Více podobných
bezplatných materiálů
najdete na
baptisteplzen.net/
materialy-pro-deti

Jméno: _____

BOŽÍ ZBRŮJ

Vystřižni části Boží zbroje
a nalep je na vojáka.



Jméno: _____

BOŽÍ ZBRŮJ

Vystřižni části Boží zbroje
a nalep je na vojáka.

